



ФЕДЕРАЛЬНАЯ СЛУЖБА
ГОСУДАРСТВЕННОЙ СТАТИСТИКИ

Сальдированный финансовый результат организаций Пермского края



январь 2023 года



ФЕДЕРАЛЬНАЯ СЛУЖБА
ГОСУДАРСТВЕННОЙ СТАТИСТИКИ

Сальдированный финансовый результат организаций Пермского края

Территориальный орган Федеральной
службы государственной статистики
по Пермскому краю

январь 2023 года

* Без субъектов малого предпринимательства и организаций с численностью до 15 человек, без учета банков, страховых компаний и бюджетных организаций

- 01 Сальдированный финансовый результат организаций
- 02 Финансовые результаты деятельности организаций
- 03 Доля прибыльных и убыточных организаций
- 04 Прибыль организаций
- 05 Убыток организаций
- 06 Доля прибыльных организаций
- 07 Доля убыточных организаций
- 08 Сальдированный финансовый результат организаций промышленного производства
- 09 Сальдированный финансовый результат организаций торговли



САЛЬДИРОВАННЫЙ ФИНАНСОВЫЙ РЕЗУЛЬТАТ ОРГАНИЗАЦИЙ

январь 2023 года

Сальдированный финансовый результат (прибыль минус убыток)



21 246,0

млн рублей

43,1%

к январю
2022

Прибыль



25 229,5

млн рублей

47,9%

к январю
2022

69,7%

доля прибыльных организаций
к общему числу организаций

Убыток



3 983,6

млн рублей

116,7%

к январю
2022

30,3%

доля убыточных организаций
к общему числу организаций



САЛЬДИРОВАННЫЙ ФИНАНСОВЫЙ РЕЗУЛЬТАТ ОРГАНИЗАЦИЙ

январь 2023 года, млн рублей*



16 442,2

Обрабатывающие производства



1 729,1

Торговля оптовая и розничная; ремонт автотранспортных средств и мотоциклов



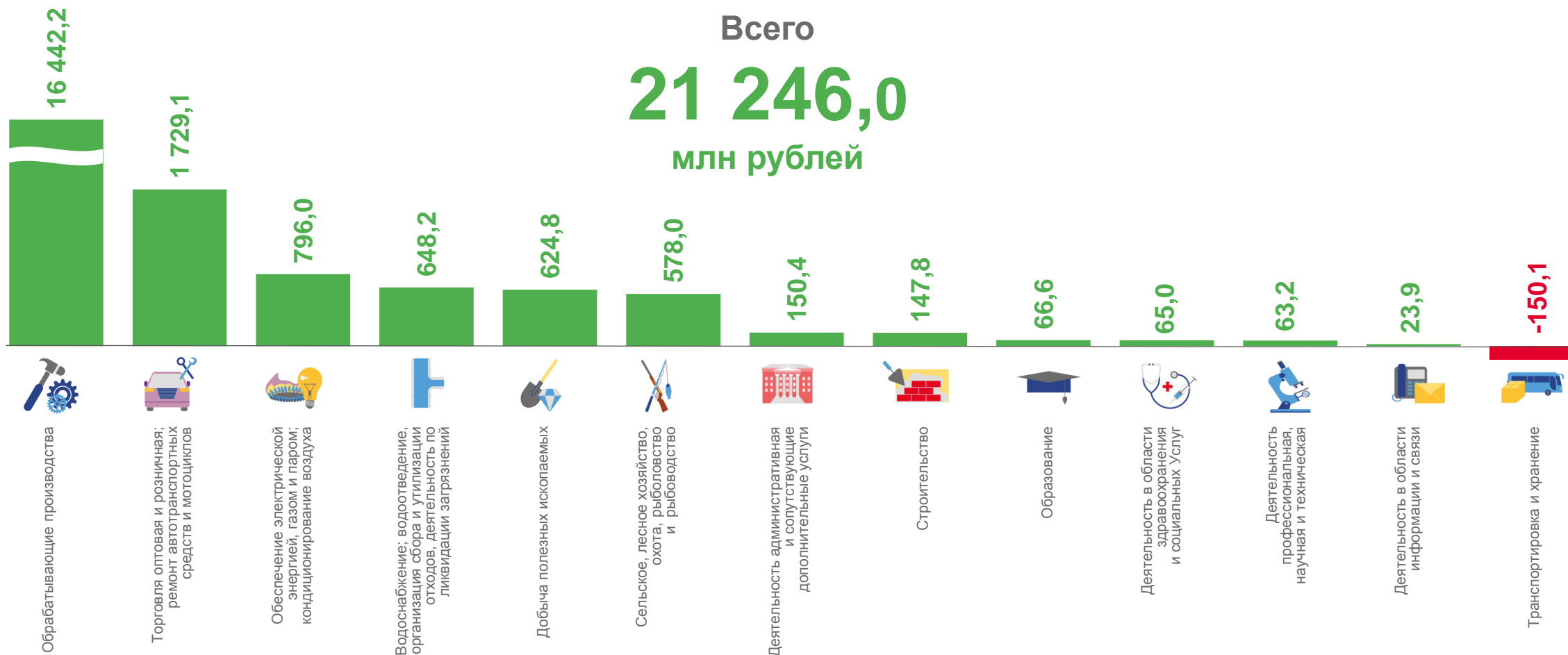
-150,1

Транспортировка и хранение

Всего

21 246,0

млн рублей



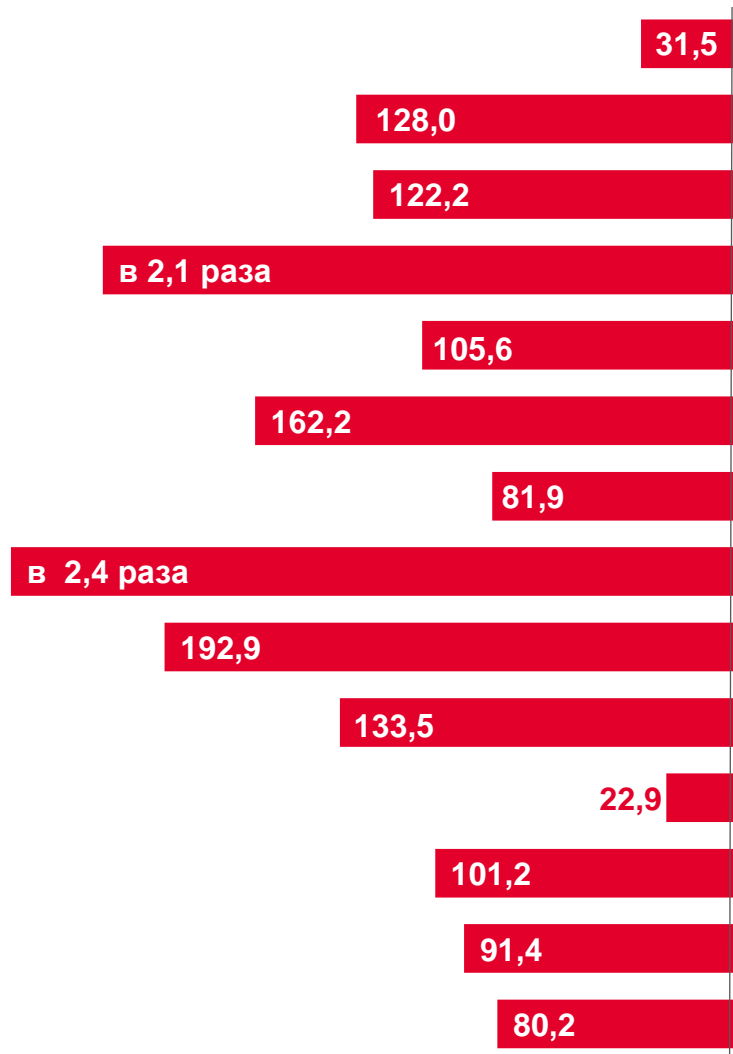
* На слайде представлены виды экономической деятельности с максимальными и минимальными значениями показателей



ФИНАНСОВЫЕ РЕЗУЛЬТАТЫ ДЕЯТЕЛЬНОСТИ ОРГАНИЗАЦИЙ

январь 2023 года, в % к соответствующему периоду прошлого года*

УБЫТОК



Сельское, лесное хозяйство, охота, рыболовство и рыбоводство

Добыча полезных ископаемых

Обрабатывающие производства

Обеспечение электрической энергией, газом и паром; кондиционирование воздуха

Водоснабжение; водоотведение, организация сбора и утилизации отходов, деятельность по ликвидации загрязнений

Строительство

Торговля оптовая и розничная; ремонт автотранспортных средств и мотоциклов

Транспортировка и хранение

Деятельность в области информации и связи

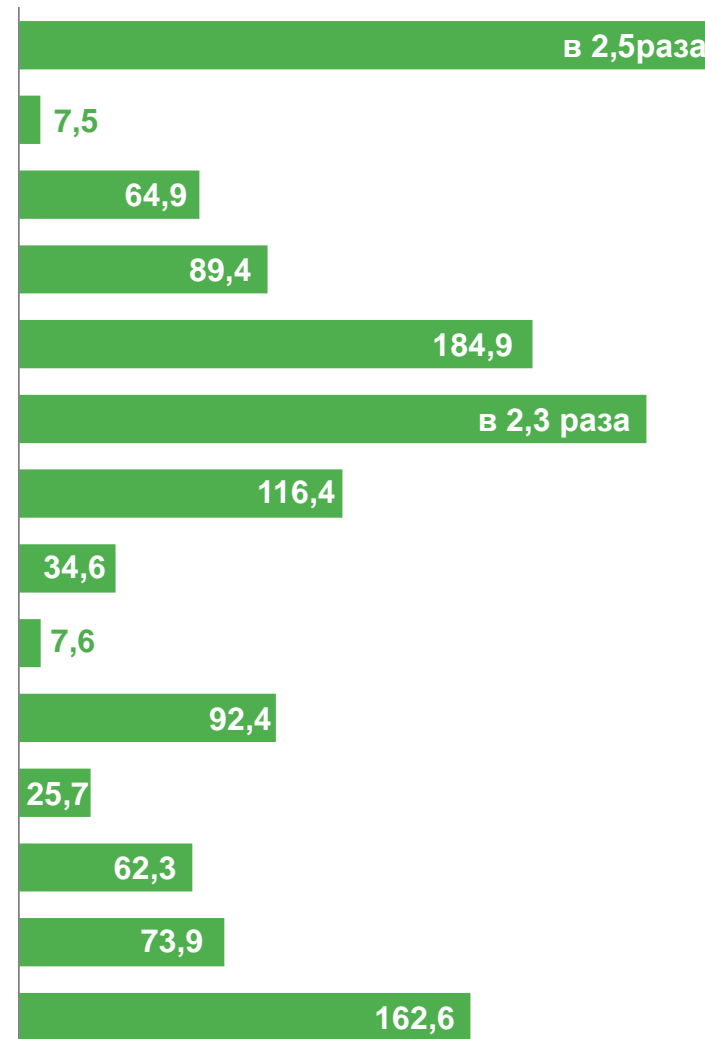
Деятельность по операциям с недвижимым имуществом

Деятельность профессиональная, научная и техническая

Деятельность административная и сопутствующие дополнительные услуги

Деятельность в области здравоохранения и социальных услуг

Предоставление прочих видов услуг



ПРИВЫЛЬ

* По сопоставимому кругу организаций



ДОЛЯ ПРИБЫЛЬНЫХ И УБЫТОЧНЫХ ОРГАНИЗАЦИЙ

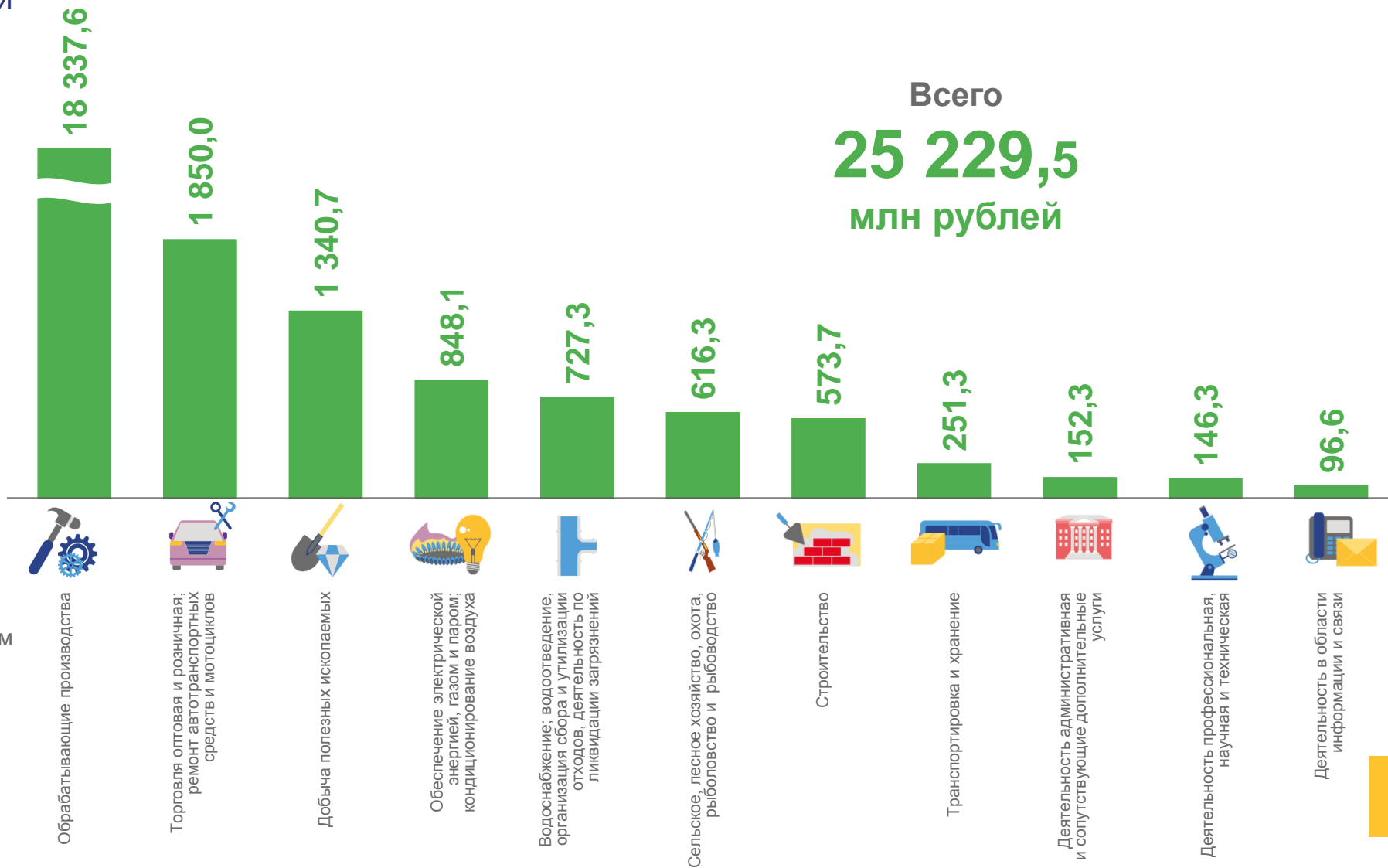
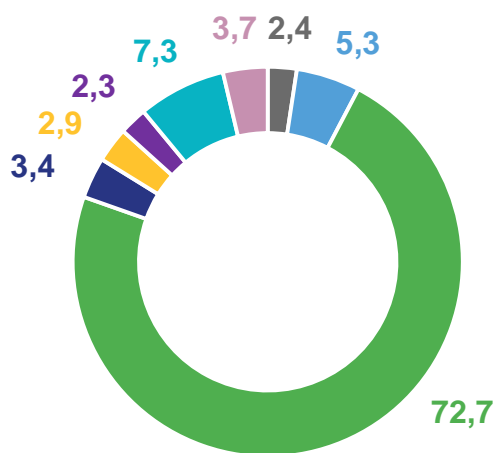
январь 2023 года, %



ПРИБЫЛЬ ОРГАНИЗАЦИЙ

январь 2023 года, млн рублей*

Структура прибыли организаций, %



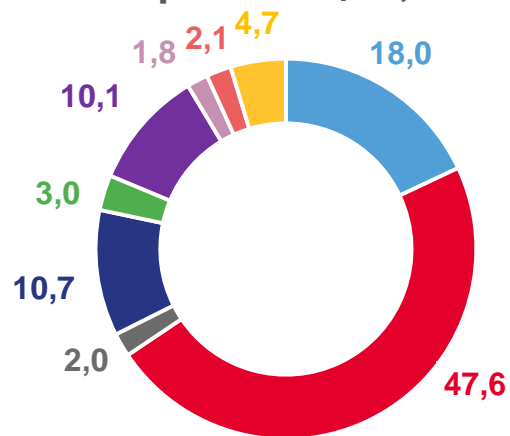
- Сельское, лесное хозяйство, охота, рыболовство и рыбоводство
- Добыча полезных ископаемых
- Обработывающие производства
- Обеспечение электрической энергией, газом и паром; кондиционирование воздуха
- Водоснабжение; водоотведение, организация сбора и утилизации отходов, деятельность по ликвидации загрязнений
- Строительство
- Торговля оптовая и розничная; ремонт автотранспортных средств и мотоциклов
- Прочие

* На слайде представлены виды экономической деятельности с максимальными значениями показателей

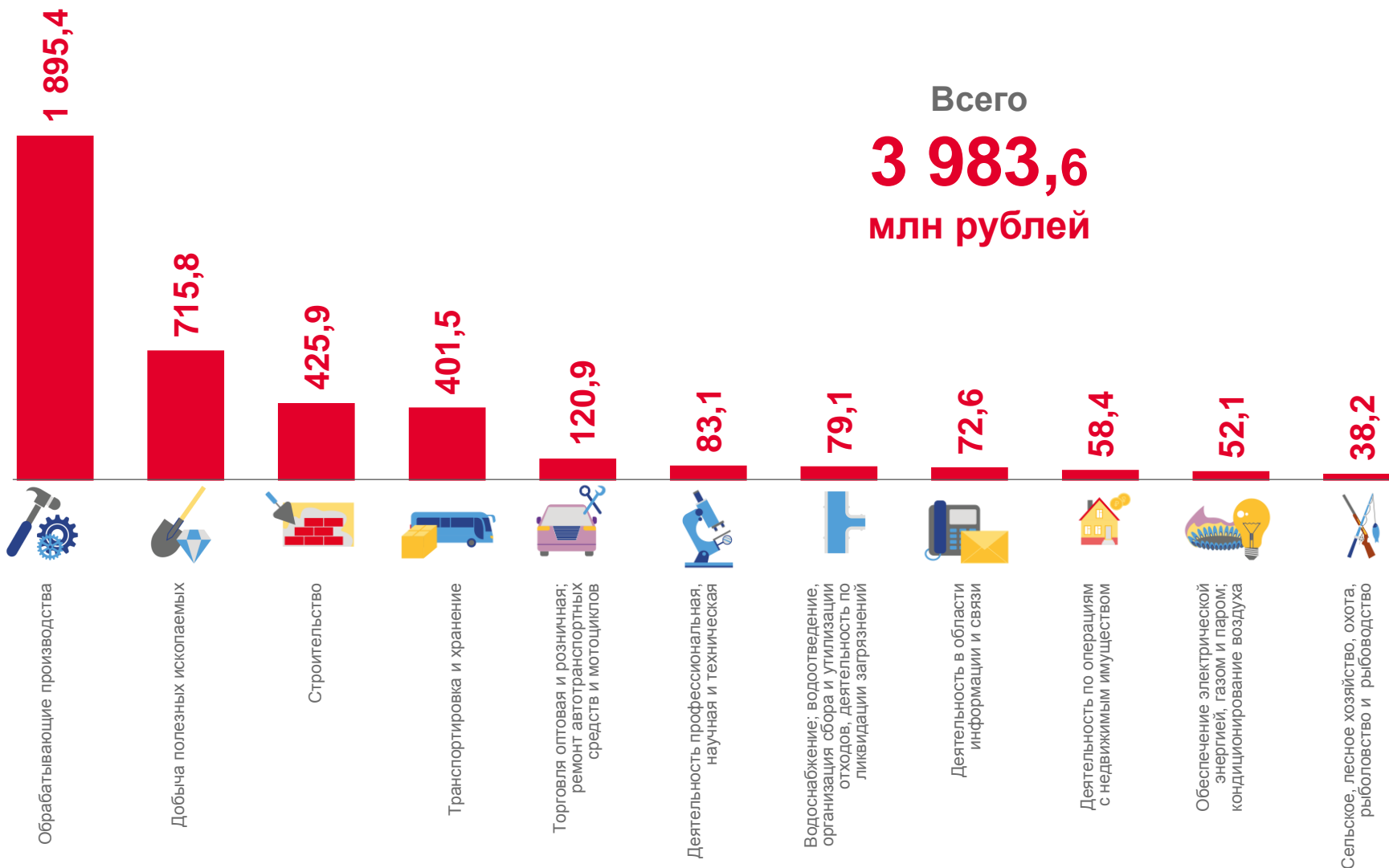
УБЫТОК ОРГАНИЗАЦИЙ

январь 2023 года, млн рублей*

Структура убытка организаций, %



- Добыча полезных ископаемых
- Обработывающие производства
- Водоснабжение; водоотведение, организация сбора и утилизации отходов, деятельность по ликвидации загрязнений
- Строительство
- Торговля оптовая и розничная; ремонт автотранспортных средств и мотоциклов
- Транспортировка и хранение
- Деятельность в области информации и связи
- Деятельность профессиональная, научная и техническая
- Прочие



Всего
3 983,6
млн рублей

* На слайде представлены виды экономической деятельности с максимальными значениями показателей

ДОЛЯ ПРИБЫЛЬНЫХ ОРГАНИЗАЦИЙ

январь 2022-2023 годов, %*



92,9%



86,7%



47,6%



33,3%

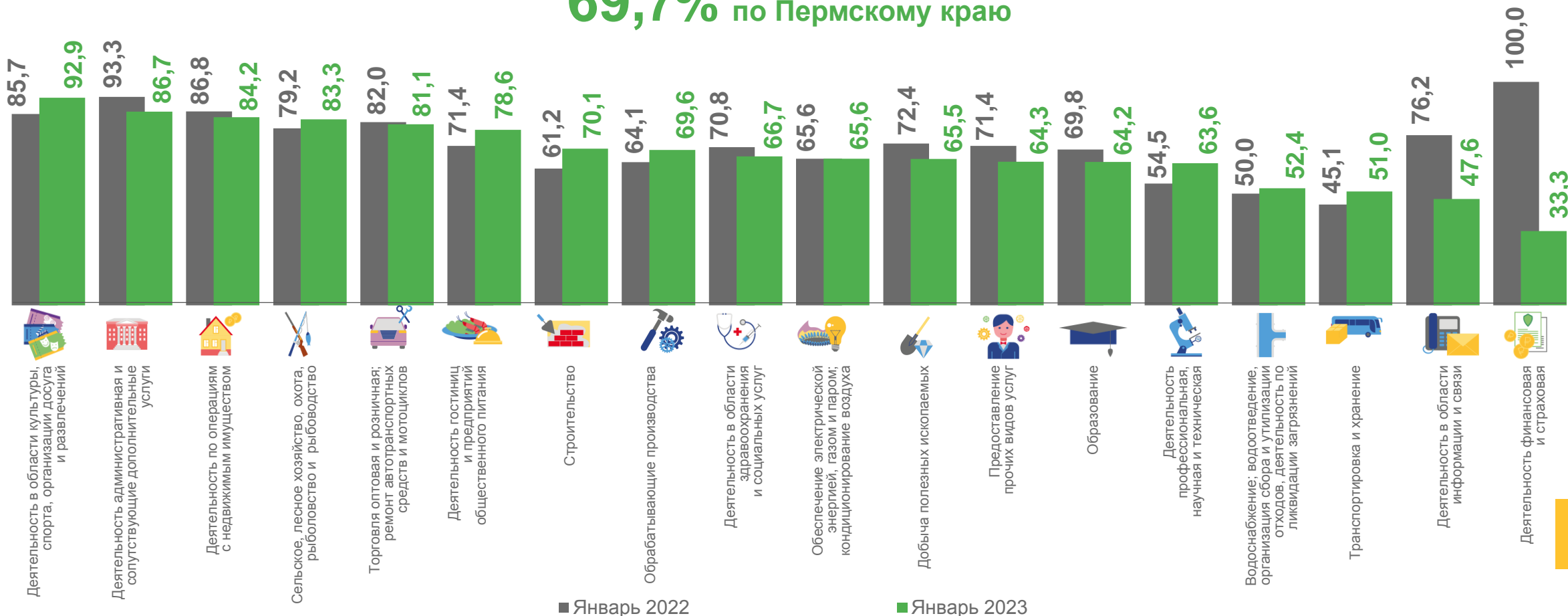
Деятельность в области культуры, спорта, организации досуга и развлечений

Деятельность административная и сопутствующие дополнительные услуги

Деятельность в области информации и связи

Деятельность финансовая и страховая

69,7% по Пермскому краю



* По сопоставимому кругу организаций



ДОЛЯ УБЫТОЧНЫХ ОРГАНИЗАЦИЙ

январь 2022-2023 годов, %*



66,7%

Деятельность финансовая и страховая



52,4%

Деятельность в области информации и связи

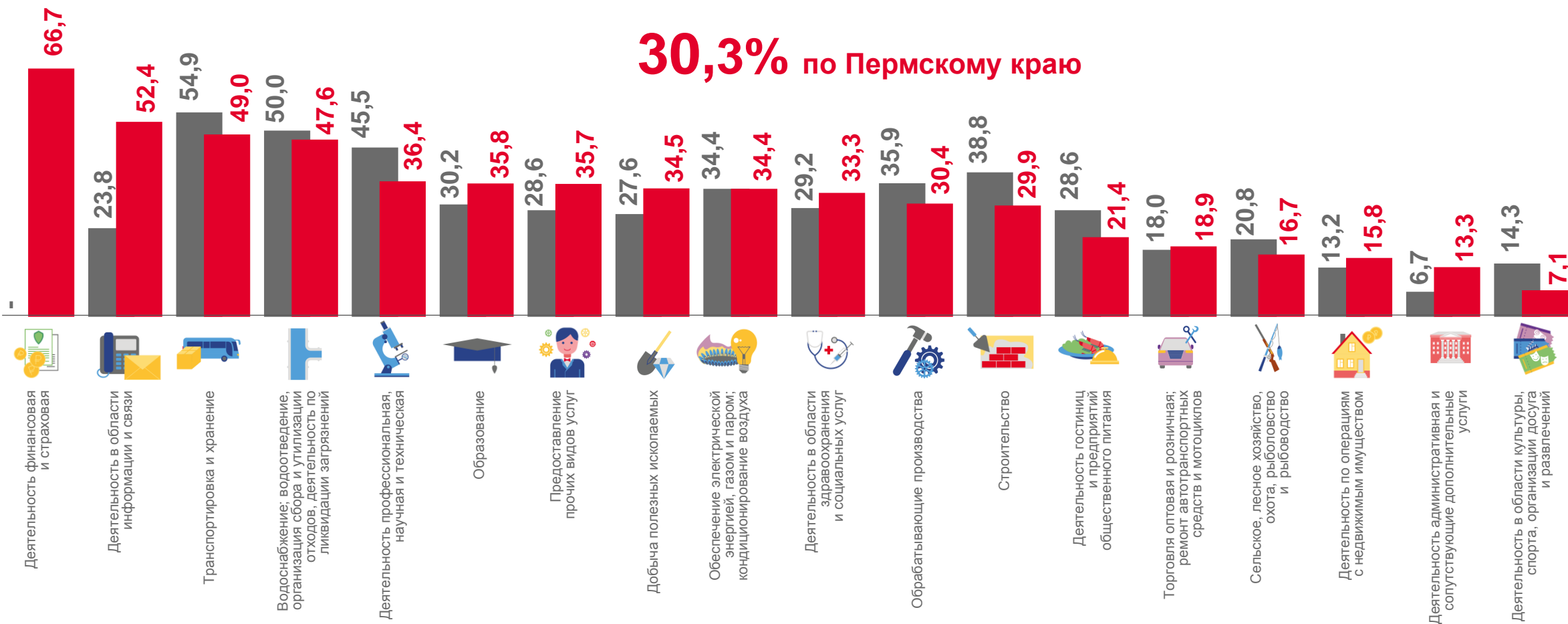


13,3%

Деятельность административная и сопутствующие дополнительные услуги

7,1%

Деятельность в области культуры, спорта, организации досуга и развлечений



* По сопоставимому кругу организаций

■ январь 2022

■ январь 2023



САЛЬДИРОВАННЫЙ ФИНАНСОВЫЙ РЕЗУЛЬТАТ ОРГАНИЗАЦИЙ ПРОМЫШЛЕННОГО ПРОИЗВОДСТВА

январь 2023 года




Обрабатывающие производства

16 442,2

млн рублей

61,6%

к январю 2022



Обеспечение электрической энергией,
газом и паром; кондиционирование
воздуха

796,0

млн рублей

86,1%

к январю 2022



Водоснабжение; водоотведение,
организация сбора и утилизации
отходов, деятельность по
ликвидации загрязнений

648,2

млн рублей

в 2,0 раза

к январю 2022



Добыча полезных ископаемых

624,8

млн рублей

3,6%

к январю 2022

18 511,3

млн рублей

106,1%

к январю 2022



САЛЬДИРОВАННЫЙ ФИНАНСОВЫЙ РЕЗУЛЬТАТ ОРГАНИЗАЦИЙ ТОРГОВЛИ

январь 2023 года



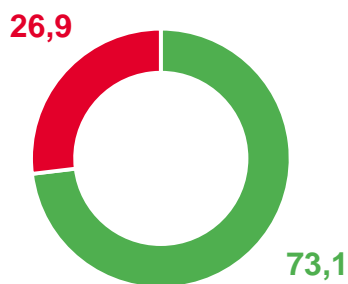
Торговля оптовая и розничная
автотранспортными
средствами и мотоциклами
и их ремонт

266,0

млн рублей

127,1%

к январю 2022



доля прибыльных организаций
к общему числу организаций, %

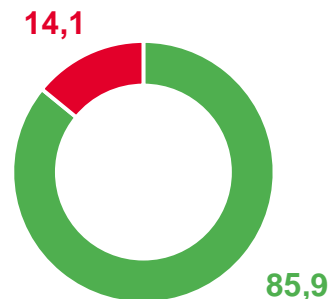
Торговля оптовая,
кроме оптовой торговли
автотранспортными
средствами и мотоциклами

1 300,3

млн рублей

155,9%

к январю 2022



доля убыточных организаций
к общему числу организаций, %

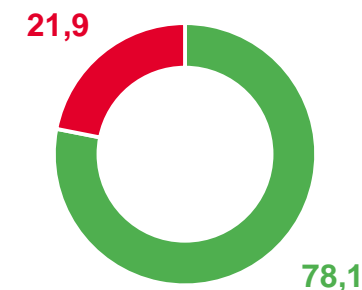
Торговля розничная,
кроме торговли
автотранспортными
средствами и мотоциклами

162,9

млн рублей

41,0%

к январю 2022



1 729,1

млн рублей

120,0%

к январю 2022

